

Datapakke 2025

# Resultatvurdering

SOSU Diakonissestiftelsen

Adrien von Yuma Olsen 09.04.2026

---



DIAKONISSESTIFTELSEN

VI SER ALTID MENNESKET



DIAKONISSESTIFTELSEN

VI SER ALTID MENNESKET

## Indhold

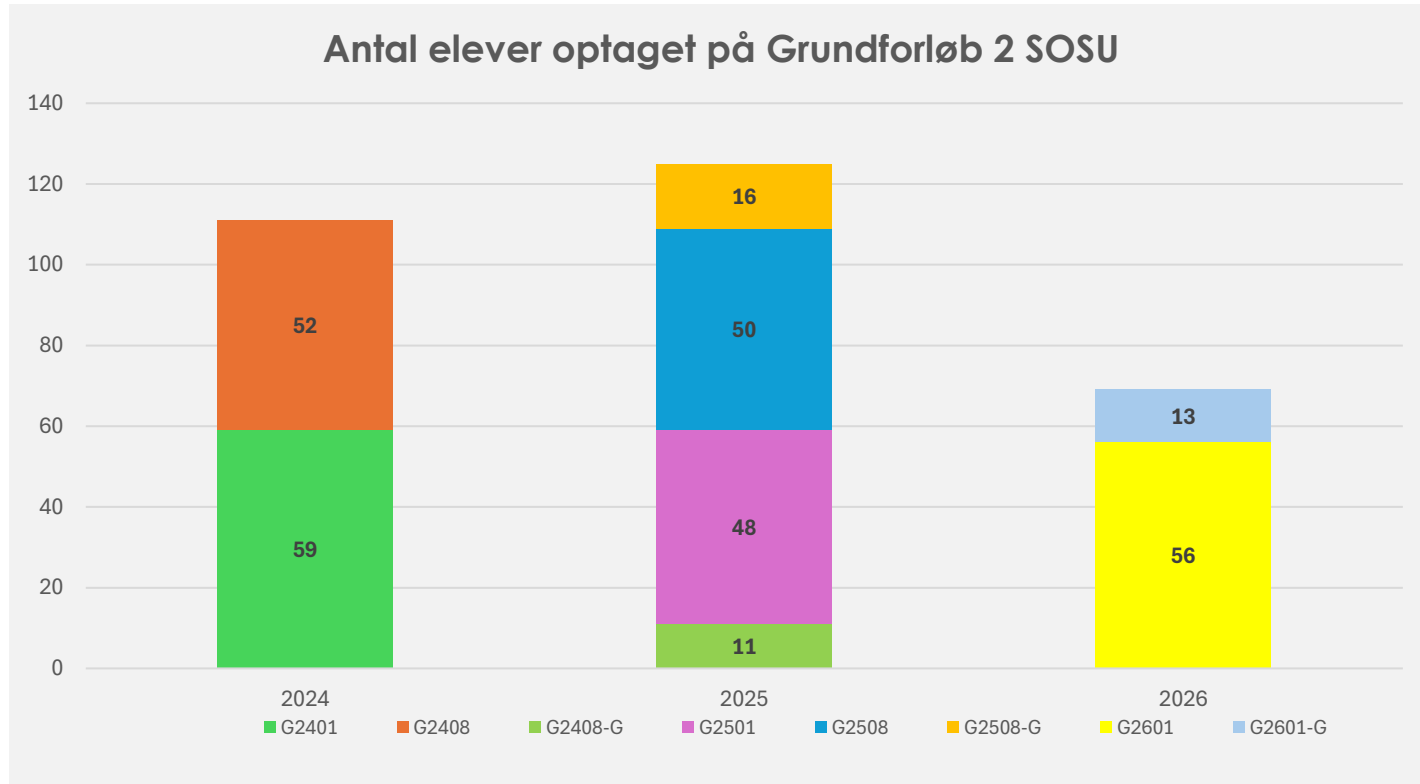
- 1. Optag på Grundforløb - SOSU
- 2. Frafald og Fuldførelser
- 3. Uddannelsesaftaler
- 4. Fravær
- 5. Elevtrivselsundersøgelse (ETU)
- 6. Virksomhedstilfredshedsundersøgelse (VTU)
- 7. Elevprofil



DIAKONISSESTIFTELSEN

VI SER ALTID MENNESKET

# 1. Optag på Grundforløb SOSU





DIAKONISSESTIFTELSEN

VI SER ALTID MENNESKET

## 2. Frafald og Fuldførelser



## 2.1 Uddannelsesstatus på grundforløb 2. og hovedforløb

**2.1 - Uddannelsesstatus på Grundforløb 2.**

	GF2 - SSA	Afbrudt i alt	GF2 - SSH	Afbrudt i alt
<b>2022</b>	92,8% / 77	6% / 5	84,2% / 48	12,3% / 7
<b>2023</b>	85,7% / 42	8,2% / 4	97,9% / 45	0% / 0
<b>2024</b>	88,5% / 54	8,2% / 5	92,7% / 38	0% / 0
<b>2025</b>	91,9% / 57	8,1% / 5	91,2% / 41	8,9% / 4

Tabellen viser andel og antal elever på GF2 **SSA** og GF2 **SSH**, der er opstartet og afbrudt, **3 måneder** efter start

**2.1 - Uddannelsesstatus på Hovedforløb**

	SSA	Afbrudt i alt	SSH	Afbrudt i alt
<b>2022</b>	93% / 53	7% / 4	93,6% / 44	6,4% / 3
<b>2023</b>	88,7% / 63	11,3% / 8	91,7% / 33	8,3% / 3
<b>2024</b>	83,1% / 69	15,7% / 13	86,7% / 52	13,3% / 8
<b>2025</b>	90,1% / 73	8,6% / 7	98,1% / 52	0% / 0

Tabellen viser andel og antal elever på Hovedforløb **SSA** og **SSH**, der er opstartet og afbrudt, **3 måneder** efter start



## 2.2 Frafald og fuldførelser på Hovedforløb – SSH/SSA samlet

2.2 Frafald og fuldførelser fordelt i hold på Hovedforløb SSA-Uddannelsen						
	Antal elever	Opstart	Aktiv	Fuldført	Frafald	Andet
A2201	43	16	-	30 (70%)	9 (21%)	4
A2206	28	20	-	12 (43%)	11 (39%)	5
A2210	27	4	-	18 (67%)	7 (26%)	2
A2301	34	24	-	16 (47%)	13 (38%)	5
A2306	30	17	12	2* (7%)	8 (27%)	8
A2310	30	26	16	-	12 (40%)	2
A2401	35	26	24	-	8 (23%)	3
A2406	34	26	17 (+1)	-	10 (29%)	6
A2410	25	23	16 (+1)	-	6 (24%)	2
A2501	37	30	27 (+2)	-	4 (11%)	6
A2506	33	28	17	-	14 (52%)	2
A2510	29*	-	-	-	-	-
A2601	27	27	25	-	2 (8%)	-
A2606	17*	-	-	-	-	-

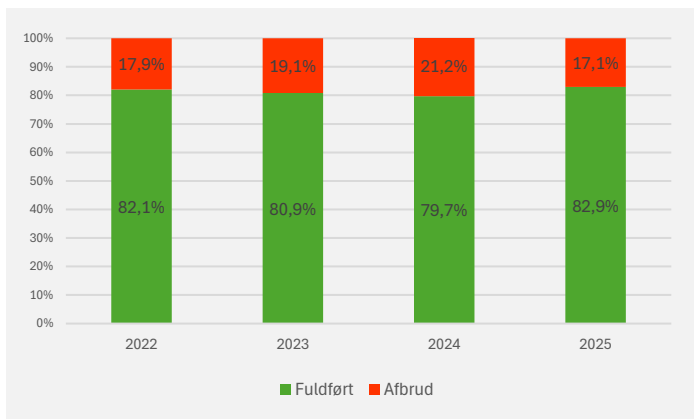
2.2 Frafald og fuldførelser fordelt i hold på Hovedforløb SSH-Uddannelsen						
	Antal elever	Opstart	Aktiv	Fuldført	Frafald	Andet
H2401	21	16	-	14 (67%)	4 (19%)	3
H2406	25	19	-	16 (64%)	8 (32%)	1
H2408-EUV1	19	19	-	18 (95%)	1 (5%)	-
H2501	24	21	-	19 (79%)	3 (13%)	2
H2506	24	20	16	1 (4%)	7 (29%)	-
H2508-EUV1	13	13	-	12 (92%)	1 (8%)	-
H2601	25	24	23 (+1)	-	1 (4%)	-
H2606	24*	-	-	-	-	-



DIAKONISSESTIFTELSEN

VI SER ALTID MENNESKET

## 2.3 Frafald og fuldførelser på Grundforløb 2 – SSH/SSA samlet

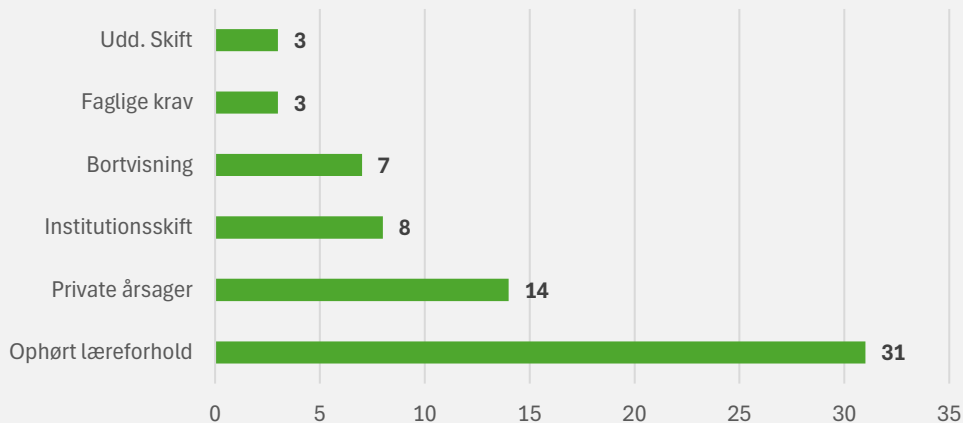


2.3 Frafald og fuldførelser fordelt i hold på Grundforløb 2					
	Antal elever	Fuldført	Frafald	SSA / Frafald	SSH / Frafald
G2201-A	24	21	3	9 / 1	15 / 2
G2201-B	25	18	7	18 / 4	7 / 3
G2201-C	25	21	4	13 / 3	12 / 1
G2208-A	22	19	3	0 / 0	22 / 3
G2208-B	24	20	4	22 / 2	2 / 1
G2208-C	25	20	5	25 / 5	0 / 0
<b>Total</b>	<b>145</b>	<b>119</b>	<b>26</b>	<b>87 / 15</b>	<b>48 / 10</b>
		82,1%	17,9%	17,2%	20,8%
G2301-A	16	14	2	3 / 1	13 / 1
G2301-B	19	15	4	19 / 4	0 / 0
G2301-C	17	14	3	0 / 0	17 / 3
G2308-A	22	16	6	14 / 3	8 / 3
G2308-B	20	17	3	13 / 2	7 / 1
<b>Total</b>	<b>94</b>	<b>76</b>	<b>18</b>	<b>49 / 10</b>	<b>45 / 8</b>
		80,9%	19,1%	20,4%	17,8%
G2401-A	28	23	5	13 / 2	15 / 3
G2401-B	30	24	6	20 / 5	10 / 1
G2408-A	19	16	4	8 / 2	11 / 2
G2408-B	30	20	10	22 / 6	8 / 4
G2408-G	11	11	0	9 / 0	2 / 0
<b>Total</b>	<b>118</b>	<b>94</b>	<b>25</b>	<b>71 / 15</b>	<b>46 / 10</b>
		79,7%	21,2%	21,1%	21,7%
G2501-A	22	20	2	10 / 1	12 / 1
G2501-B	26	17	9	19 / 5	7 / 4
G2501-G	12	12	0	8 / 0	4 / 0
G2508-A	25	22	3	15 / 1	10 / 2
G2508-B	26	21	5	17 / 1	9 / 4
G2508-G	12	10	2	10 / 2	2 / 0
<b>Total</b>	<b>123</b>	<b>102</b>	<b>21</b>	<b>79 / 10</b>	<b>44 / 11</b>
		82,9%	17,1%	12,7%	25,0%
G2601-A	26	0	2	9 / 0	17 / 2
G2601-B	30	0	3	17 / 1	13 / 2
G2601-G					
G2608-A					
G2608-B					
G2608-G					
<b>Total</b>	<b>56</b>	<b>0</b>	<b>4</b>	<b>26 / 1</b>	<b>30 / 4</b>
		0,0%	7,1%	3,8%	13,3%



## 2.4 Frafaldsårsager på Grundforløb 2 og Hovedforløb i 2025

Frafaldsårsager mellem 01.01.25 - 31.12.25



**51%** af frafaldet på **SSA**-uddannelsen sker i første oplæring

**84%** af frafaldet på **SSH**-uddannelsen sker i første oplæring

Afgangsårsag	Afgangsnr.	Antal elever
Ophært læreforhold	115	2024 tal i parentes *
På elevens initiativ	115.1	8 (6)*
På lærepladsens initiativ	115.2	21 (19)*
Ophørt v. gensidig aftale	115.3	1 (1)*
<b>Private årsager</b>	<b>103</b>	
Elevs egen sygdom	103.1	6 (1)*
Familære forhold	103.3	4 (3)*
Ingen årsag	-	4 (9)*
<b>Institutionsskift</b>	<b>108</b>	<b>8 (2)*</b>
<b>Bortvisning</b>	<b>105</b>	
Grundet dårlig opførsel	105.2	3
Grundet højt fravær	105.1	4 (7)*
Ingen årsag	-	0 (1)*
<b>Faglige krav</b>	<b>102</b>	
Ikke studieparat	102.3	2
Fagligt niveau for højt	102.1	1 (6)*
Ingen årsag	-	0 (2)*
<b>Udd. Skift</b>	<b>107</b>	
Skoleskift til anden skole	107.2	1 (1)*
Brancheskift	107.4	2
<b>Ingen kontakt</b>	<b>106</b>	<b>0 (1)*</b>
<b>Ej bestået prøve/eksamen</b>	<b>104</b>	<b>0 (5)*</b>
<b>Antal elever</b>		<b>65 (64)*</b>



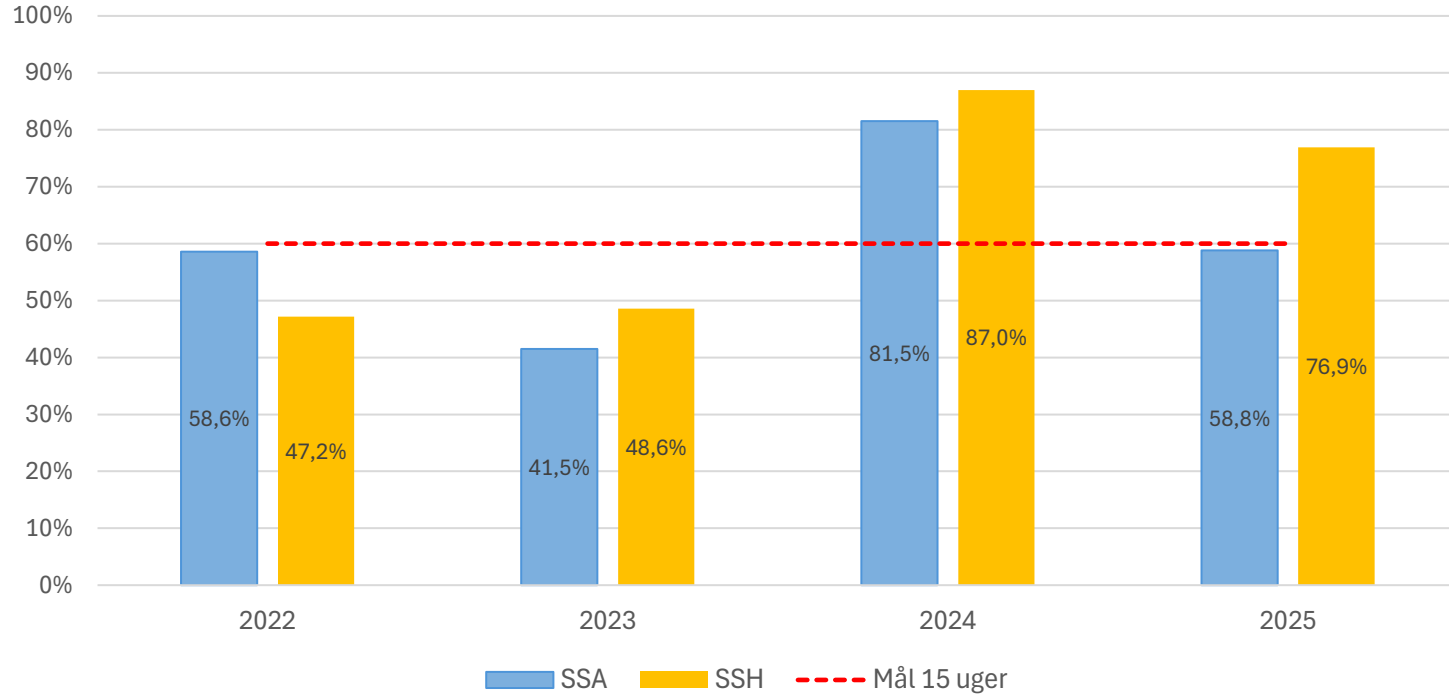
DIAKONISSESTIFTELSEN

VI SER ALTID MENNESKET

## 3. Uddannelsesaftaler

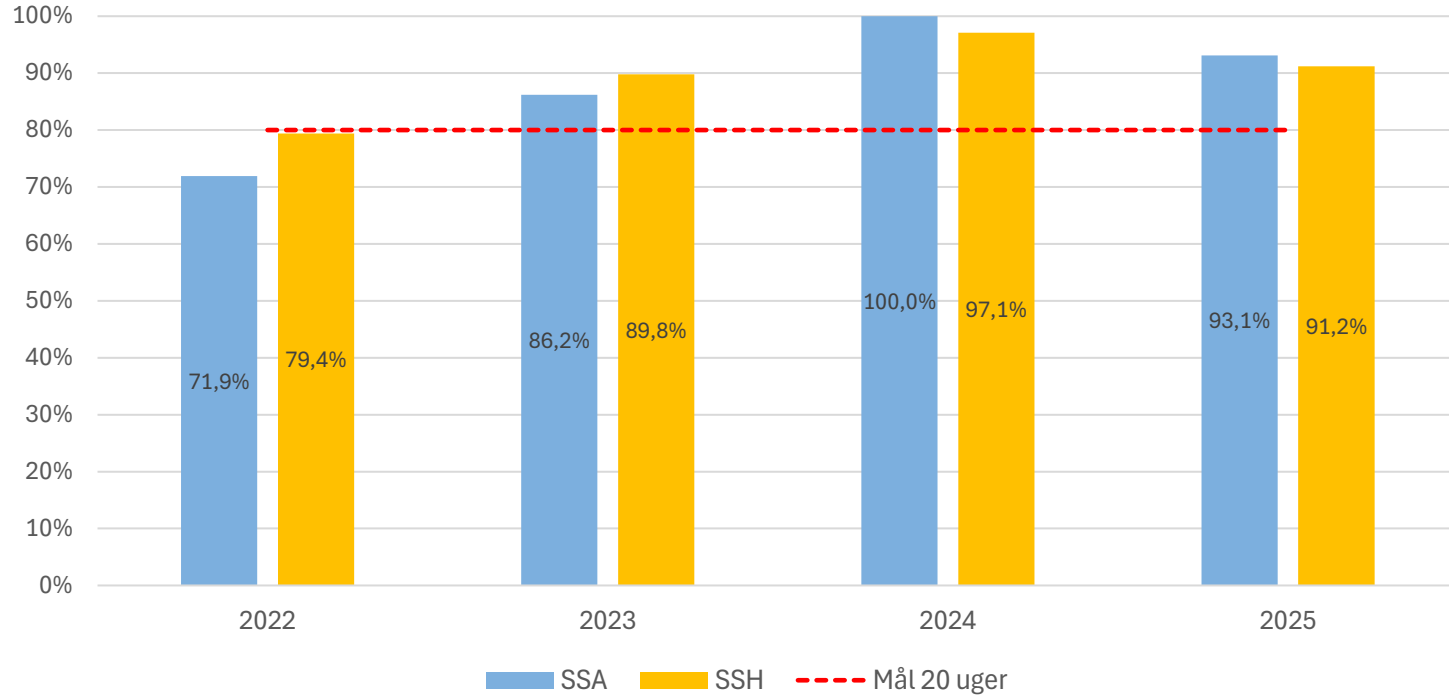


## Andel elever med læreplads **15** uger efter start på Grundforløb 2





## Andel elever med læreplads **20** uger efter start på Grundforløb 2





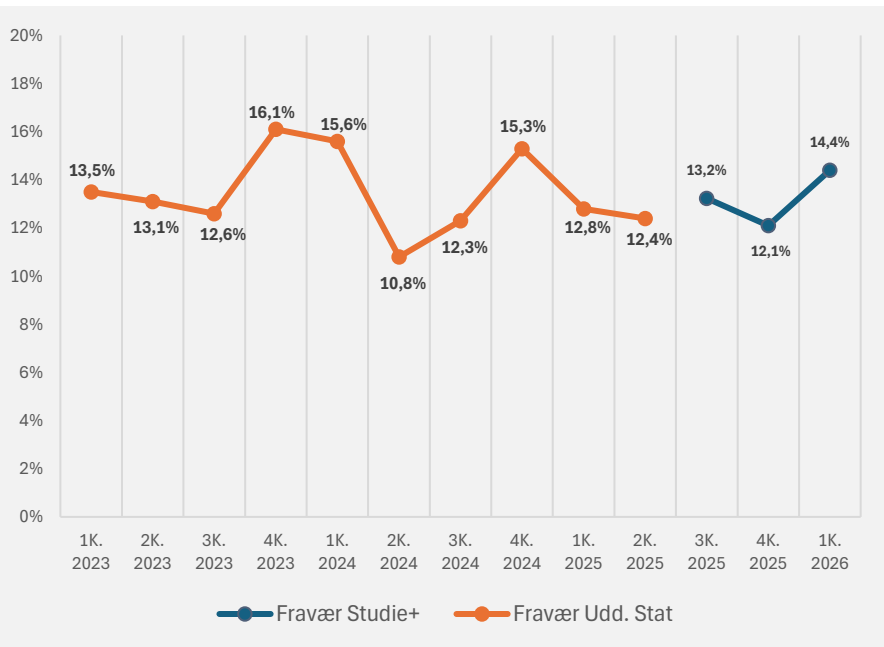
DIAKONISSESTIFTELSEN

VI SER ALTID MENNESKET

## 4. Fravær



## 4.1 Fravær



### 4.1 Fravær Studie+ og Uddannelsesstatistik

Kvartal	Fravær Studie+	GF2	HF	Fravær Udd. stat	GF2	HF
1K. 2023				13,5%	16,7%	11,1%
2K. 2023				13,1%	17,5%	6,7%
3K. 2023				12,6%	14,8%	11,8%
4K. 2023				16,1%	19,4%	13,3%
1K. 2024				15,6%	15,4%	15,9%
2K. 2024				10,8%	12,3%	9,5%
3K. 2024				12,3%	14,9%	11,2%
4K. 2024				15,3%	22,3%	9,6%
1K. 2025				12,8%	15,9%	10,5%
2K. 2025				12,4%	16,2%	9,7%
3K. 2025	13,2%	15,4%	12,7%			
4K. 2025	12,1%	13,4%	10,7%			
1K. 2026	14,4%	18,9%	10,7%			
2K. 2026						
3K. 2026						
4K. 2026						
1K. 2027						
2K. 2027						
3K. 2027						
4K. 2027						
<b>Gennemsnit</b>	<b>12,7%</b>	<b>14,4%</b>	<b>11,7%</b>	<b>13,5%</b>	<b>16,5%</b>	<b>10,9%</b>

Tal fra studie+ indiker et fald på fraværsporcet fra 3K 2025 til 4K 2025

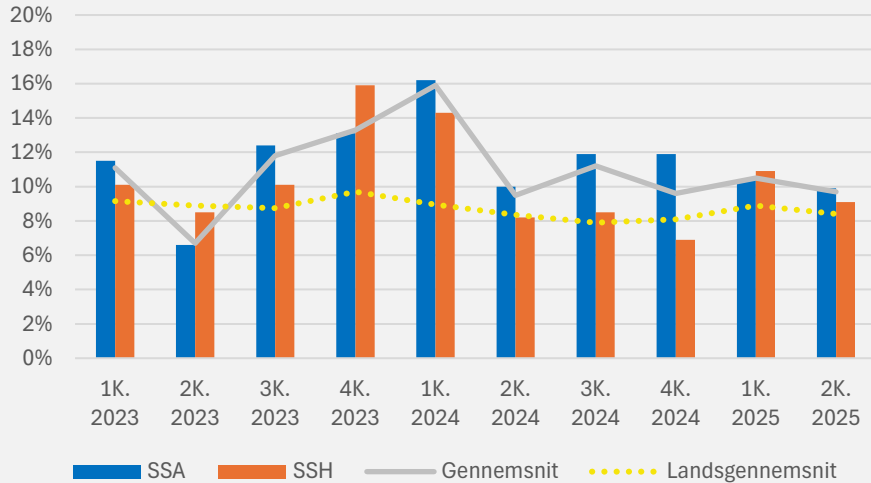
Fraværsporcet ser ud til at være faldende, men det ser ud til at være typisk rundt omkring 1K og 2K

Overraskende lav fravær i 4K 2025, i forhold til de andre år, hvor det har steget



## 4.2 Fravær Hovedforløb

### Procent fravær pr. kvartal - Hovedforløb

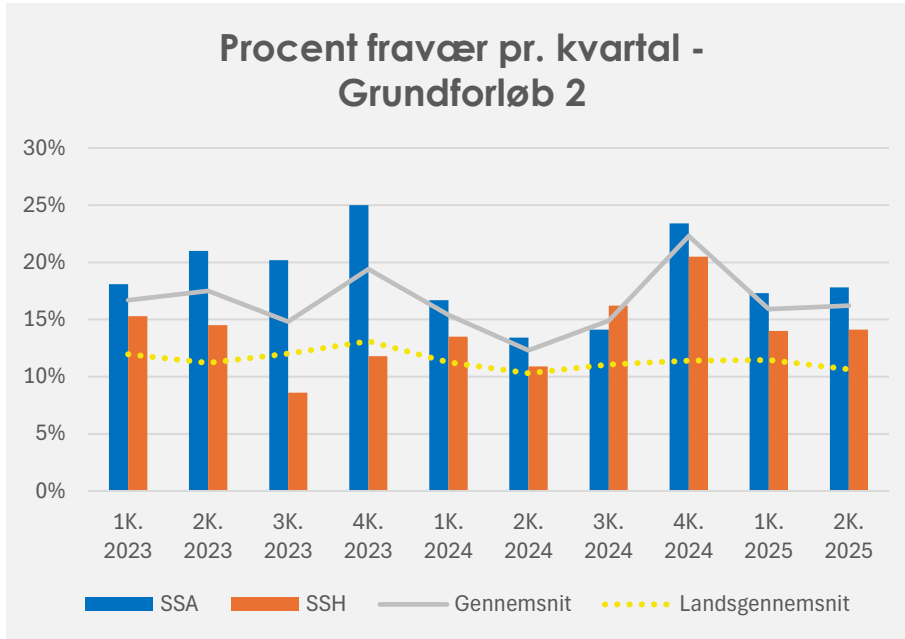


### 4.2 Fraværprocent - Uddannelsesstatistik

Kvartal	Fravær GF2 + HF	HF i alt	SSA	SSH
1K. 2023	13,9%	11,1%	11,5%	10,1%
2K. 2023	12,1%	6,7%	6,6%	8,5%
3K. 2023	13,3%	11,8%	12,4%	10,1%
4K. 2023	16,4%	13,3%	13,1%	15,9%
1K. 2024	15,7%	15,9%	16,2%	14,3%
2K. 2024	10,9%	9,5%	10,0%	8,2%
3K. 2024	13,1%	11,2%	11,9%	8,5%
4K. 2024	16,0%	9,6%	11,9%	6,9%
1K. 2025	13,2%	10,5%	10,4%	10,9%
2K. 2025	13,0%	9,7%	9,9%	9,1%
3K. 2025				
4K. 2025				
1K. 2026				
2K. 2026				
3K. 2026				
4K. 2026				
1K. 2027				
2K. 2027				
3K. 2027				
4K. 2027				
<b>Gennemsnit</b>	<b>13,74%</b>	<b>10,93%</b>	<b>11,39%</b>	<b>10,25%</b>



## 4.3 Fravær Grundforløb 2



### 4.3 Fraværprocent - Uddannelsesstatistik

Kvartal	Fravær GF2 + HF	GF2 i alt	SSA	SSH
1K. 2023	13,9%	16,7%	18,1%	15,3%
2K. 2023	12,1%	17,5%	21,0%	14,5%
3K. 2023	13,3%	14,8%	20,2%	8,6%
4K. 2023	16,4%	19,4%	25,0%	11,8%
1K. 2024	15,7%	15,4%	16,7%	13,5%
2K. 2024	10,9%	12,3%	13,4%	10,9%
3K. 2024	13,1%	14,9%	14,1%	16,2%
4K. 2024	16,0%	22,3%	23,4%	20,5%
1K. 2025	13,2%	15,9%	17,3%	14,0%
2K. 2025	13,0%	16,2%	17,8%	14,1%
3K. 2025				
4K. 2025				
1K. 2026				
2K. 2026				
3K. 2026				
4K. 2026				
1K. 2027				
2K. 2027				
3K. 2027				
4K. 2027				
<b>Gennemsnit</b>	<b>13,74%</b>	<b>16,54%</b>	<b>18,70%</b>	<b>13,94%</b>



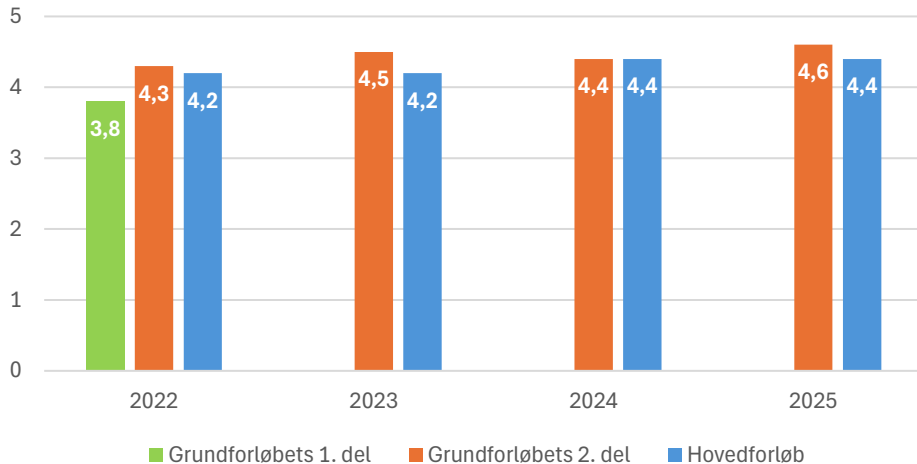
DIAKONISSESTIFTELSEN

VI SER ALTID MENNESKET

## 5. Elevtrivselsundersøgelse (ETU)



### Samlet indicatorsvar



### Samlet antal indicatorsvar

	2022	2023	2024	2025
<b>Antal elever</b>	117	81	96	129

## 5.1 ETU for GF1, GF2 og Hovedforløb

Samlet indicatorsvar for 2022, 2023, 2024 og 2025 er over gennemsnittet sammenlignet med det gennemsnitlige samlede indicatorsvar på hele landet.

### Samlet indicatorsvar nationalt

	Grundforløbets 1. del	Grundforløbets 2. del	Hovedforløb
<b>2022</b>	3,9	4,1	4,1
<b>2023</b>	3,9	4,1	4,1
<b>2024</b>	3,9	4,1	4,1
<b>2025</b>	3,9	4,1	4,1

Trivslen måles på en skala mellem 1 og 5, hvor 1 udtrykker den dårligste mulige trivsel og 5 udtrykker bedste mulige trivsel.



## Elevtrivselsundersøgelse

ETU	Egen indsats og motivation	Egne evner	Fysiske rammer	Læringsmiljø	Oplæring	Velbefindende
<b>2023</b>						
Grundforløb 2	4,1	4,1	4,2	4,7		4,5
Hovedforløb	4,4	4,3	3,7	4,1	4,3	4,6
<b>2024</b>						
Grundforløb 2	4,5	4,4	4,1	4,3		4,6
Hovedforløb	4,5	4,1	3,8	4,6	4,3	4,6
<b>2025</b>						
Grundforløb 2	▲ 4,6	▼ 4,3	▲ 4,3	▲ 4,8		▲ 4,7
Hovedforløb	— 4,5	▲ 4,3	▲ 3,9	▼ 4,5	— 4,3	▼ 4,5

Data viser fremgang på flere områder, mens enkelte områder har mindre fald.  
Overordnet ses en stabil udvikling med positive tendenser



DIAKONISSESTIFTELSEN

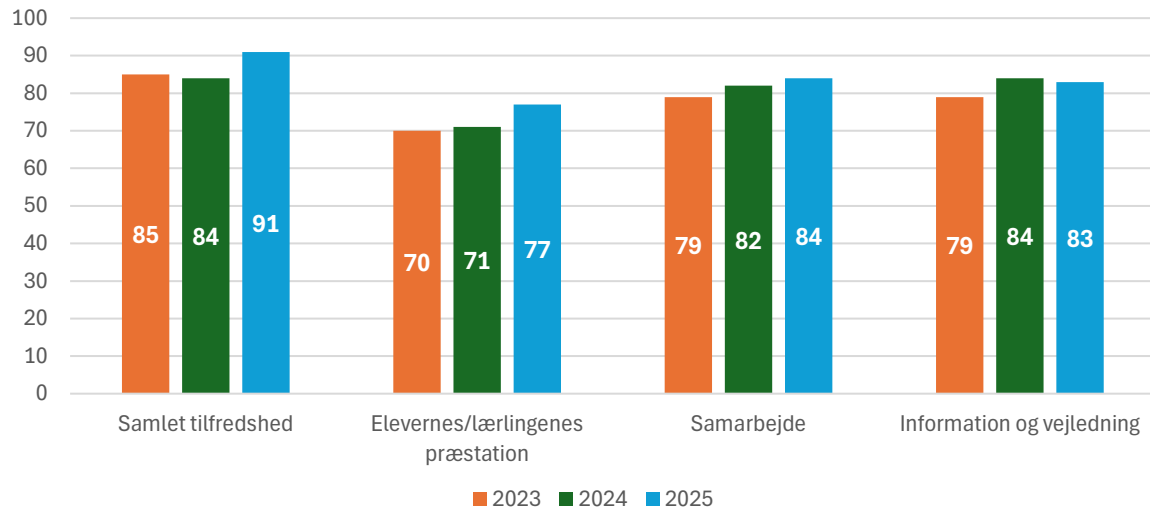
VI SER ALTID MENNESKET

## 6. Virksomhedstilfredshedsundersøgelse (VTU)



## 6.1 VTU for 2025

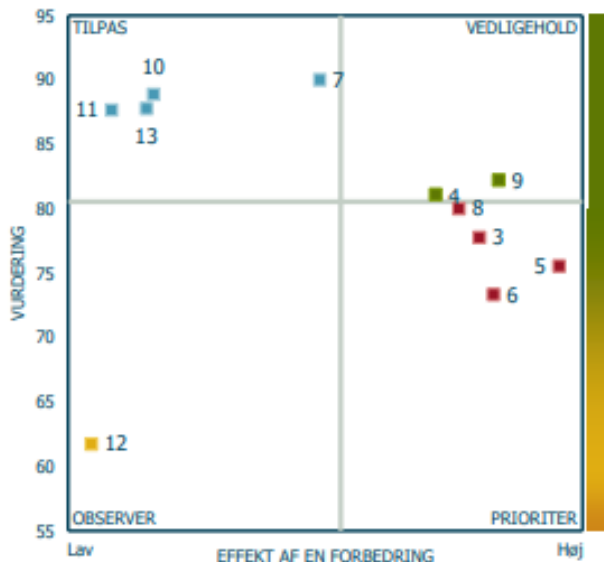
Landsgennemsnit	2025
Samlet tilfredshed	75
Elevernes/lærlingenes præstation	74
Samarbejde	70
Information og vejledning	77



Diakonissestiftelsen	2023	2024	2025
Samlet tilfredshed	85	84	▲ 91
Elevernes/lærlingenes præstation	70	71	▲ 77
Samarbejde	79	82	▲ 84
Information og vejledning	79	84	▼ 83



## Prioritering af indsatsen



### ■ PRIORITER

- 3. Eleverne/lærlingene kan begå sig på arbejdspladsen
- 5. Elevernes/lærlingenes praktiske færdigheder
- 6. Elevernes/lærlingenes viden om fagområdet
- 8. Skoleperioderne supplerer oplæringsforløbene godt

### ■ VEDLIGEHOOLD

- 4. Eleverne/lærlingene er motiverede for at lære nyt
- 9. Samarbejdet om elevernes/lærlingenes udvikling fungerer godt

### ■ TILPAS

- 7. Virksomheden/institutionen ved, hvad eleverne/lærlingene arbejder med i skoleperioderne
- 10. Virksomheden/institutionen har den nødvendige information om regler og mål for oplæringsperioderne
- 11. Virksomheden/institutionen har fået hjælp i forbindelse med indgåelse af uddannelsesaftaler
- 13. Virksomheden/institutionen ved, hvem der kan kontaktes på skolen

### ■ OBSERVER

- 12. Virksomheden/institutionen har den nødvendige information om eleverne/lærlingene i skoleperioderne



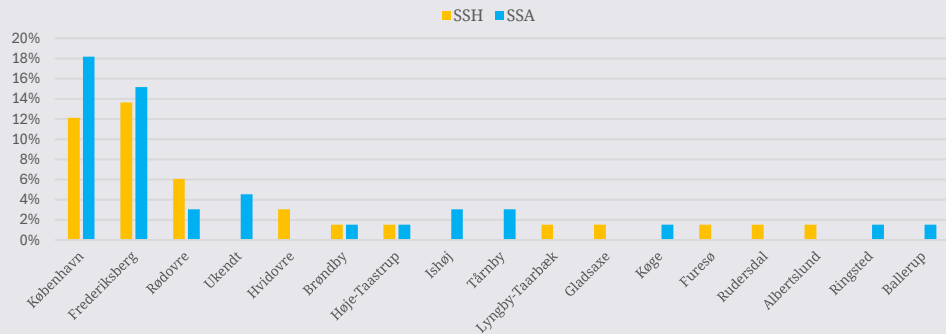
DIAKONISSESTIFTELSEN

VI SER ALTID MENNESKET

# 7. Elevprofiler

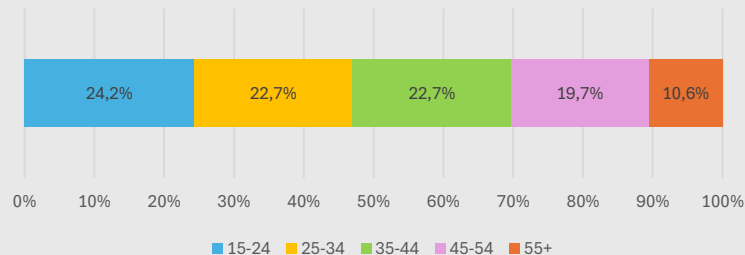


### Bopælskommune

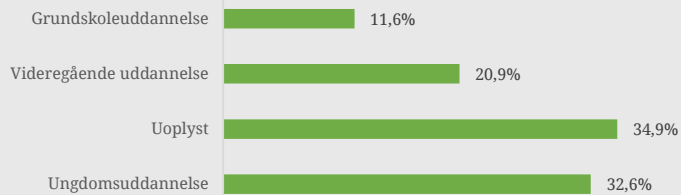


### Elevprofil – Grundforløb 2 2026

#### Aldersfordeling

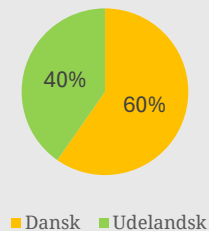


#### Forældres højest fuldførte uddannelse\*

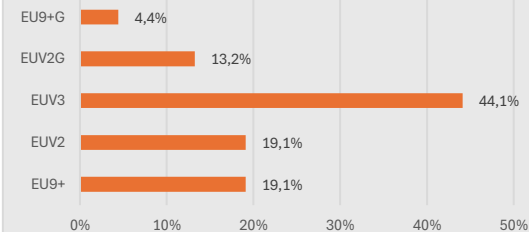


\*Tal fra 2025

#### Herkomst



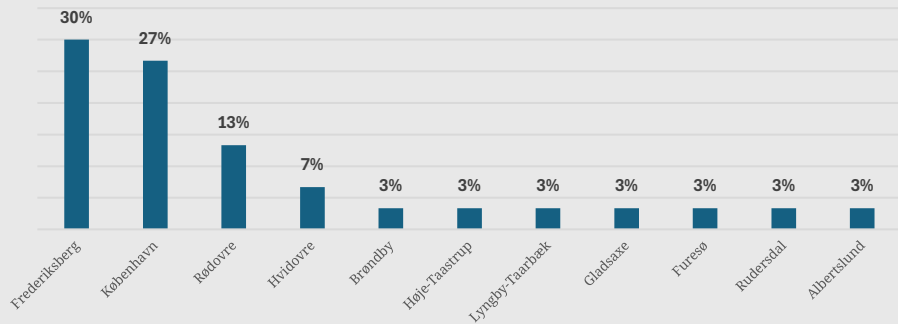
#### Elevtype



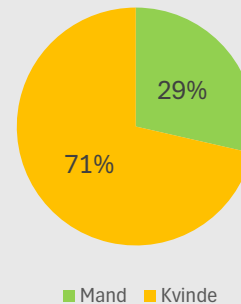


## Elevprofil – Grundforløb 2 SSH 2026

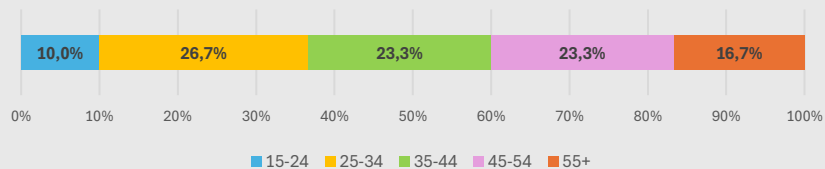
### Bopælskommune



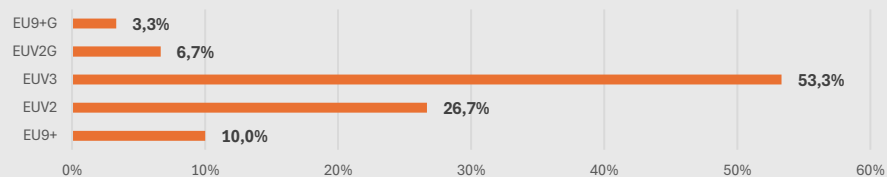
### Kønsfordeling



### Aldersfordeling



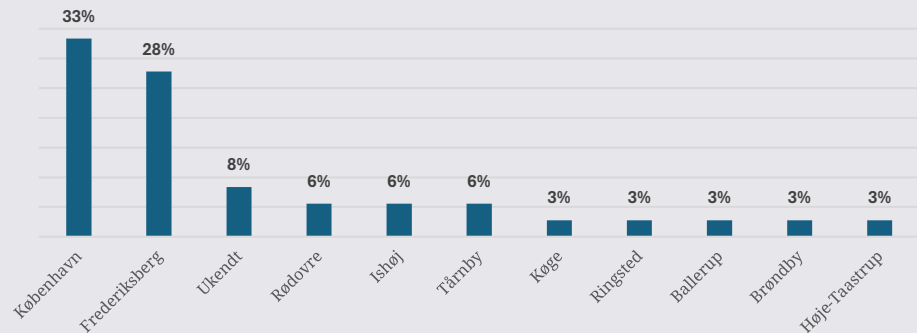
### Elevtype



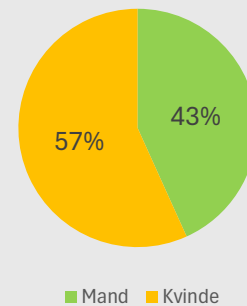


## Elevprofil – Grundforløb 2 SSA 2026

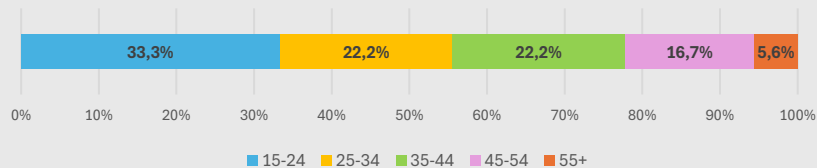
### Bopælskommune



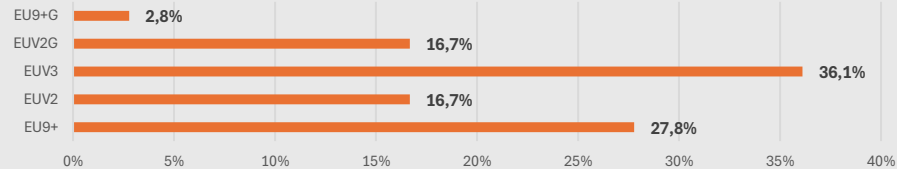
### Kønsfordeling



### Aldersfordeling



### Elevtype

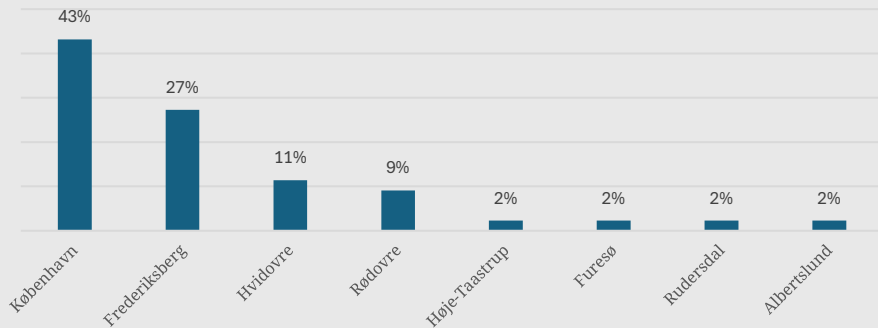




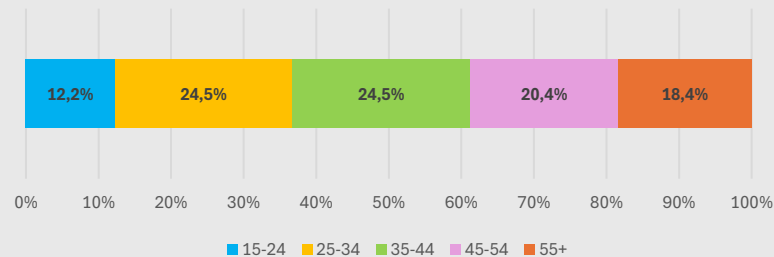
## Elevprofil – Hovedforløb SSH 2026

H2601 + H2606

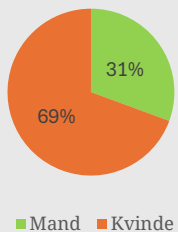
### Bopælskommune



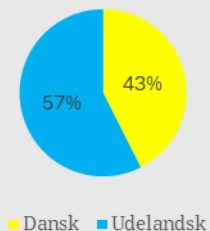
### Aldersfordeling



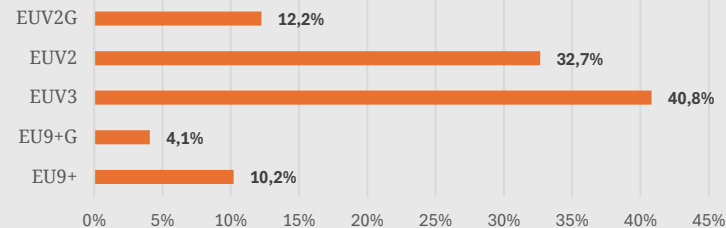
### Kønsfordeling



### Herkomst



### Elevtype

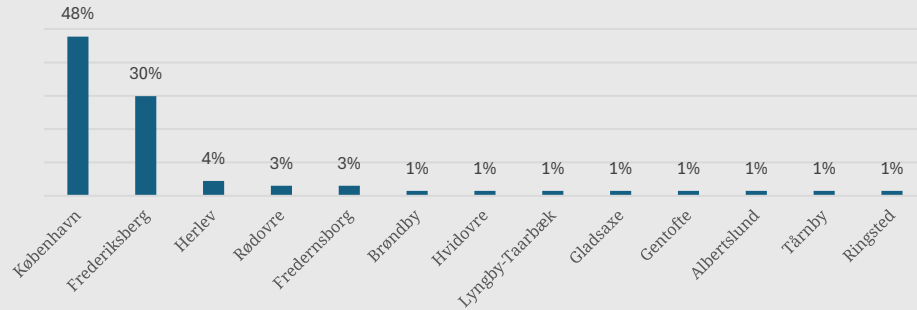




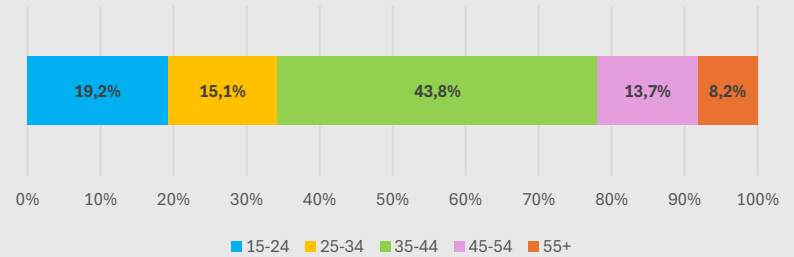
## Eleveprofil – Hovedforløb SSA 2026

A2510 + A2601 + A2606

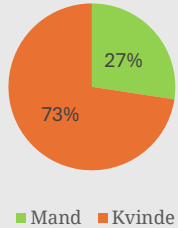
### Bopælskommune



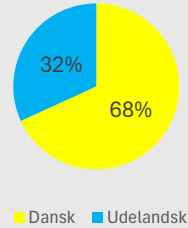
### Aldersfordeling



### Kønsfordeling



### Herkomst



### Elevtipe - Hovedforløb SSA

