

KP (generelt)

16 havde mulighed for at besvare dette skema.

9 har besvaret dette skema.

Svarprocenten er 56,25 % : 9 / 16

Hvor enig er du i følgende udsagn:

1.1 Jeg har været engageret i undervisningen (F.eks. ved at være forberedt, lytte, skrive noter, stille spørgsmål, kommentere og deltage i gruppearbejde)

Helt uenig	0 / 9	0,0 %	
Uenig	0 / 9	0,0 %	
Neutral	0 / 9	0,0 %	
Enig	5 / 9	55,6 %	
Helt enig	4 / 9	44,4 %	
Ved ikke	0 / 9	0,0 %	

1.2 Mine medstuderende har været engagerede i undervisningen (F.eks. ved at være forberedt, lytte, skrive noter, stille spørgsmål, kommentere og deltage i gruppearbejde)

Helt uenig	0 / 9	0,0 %	
Uenig	0 / 9	0,0 %	
Neutral	4 / 9	44,4 %	
Enig	3 / 9	33,3 %	
Helt enig	2 / 9	22,2 %	
Ved ikke	0 / 9	0,0 %	

Du skal angive den ugentlige tid, du i gennemsnit har brugt på undervisning og den tid, som du har brugt på forberedelse.

2.1 Hvor mange timer om ugen brugte du på: - Undervisning og studieaktiviteter i forbindelse hermed (fx forelæsning, holdundervisning, øvelsestimer, praktik/klinisk undervisning og vejledning)

12 el. færre timer	2 / 9	22,2 %	
13-24	4 / 9	44,4 %	
25-36	2 / 9	22,2 %	
37-40	0 / 9	0,0 %	
41-44	0 / 9	0,0 %	
45 el. flere timer	0 / 9	0,0 %	

2.1 Hvor mange timer om ugen brugte du på: - Forberedelse til undervisning og praktik (fx læsning, læsegruppe, opgaveskrivning alene eller i en studiegruppe, litteratursøgning mv.).

12 el. færre timer	4 / 9	44,4 %	
13-24	2 / 9	22,2 %	
25-36	2 / 9	22,2 %	
37-40	0 / 9	0,0 %	
41-44	0 / 9	0,0 %	
45 el. flere timer	0 / 9	0,0 %	







2.1 Hvor mange timer om ugen brugte du på: - Sum

12 el. færre timer	1 / 9	11,1 %	
13-24	0 / 9	0,0 %	
25-36	3 / 9	33,3 %	
37-40	1 / 9	11,1 %	
41-44	2 / 9	22,2 %	

45 el. flere timer 1 / 9 11,1 % 

Hvor enig er du i udsagnet:

3.1 I dette undervisningsforløb er jeg blevet fagligt udfordret på en måde, som har bidraget til min læring.

Helt uenig	0 / 9	0,0 %	
Uenig	0 / 9	0,0 %	
Neutral	1 / 9	11,1 %	
Enig	5 / 9	55,6 %	
Helt enig	3 / 9	33,3 %	
Ved ikke	0 / 9	0,0 %	

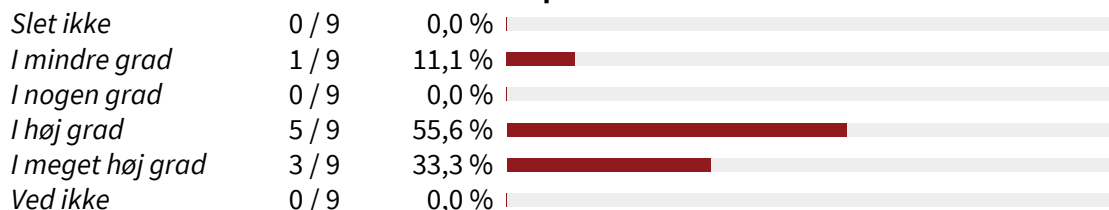
Uddannelsen

16 havde mulighed for at besvare dette skema.

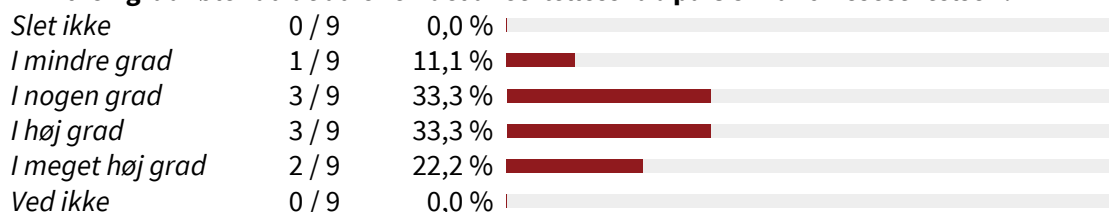
9 har besvaret dette skema.

Svarprocenten er 56,25 % . : 9 / 16

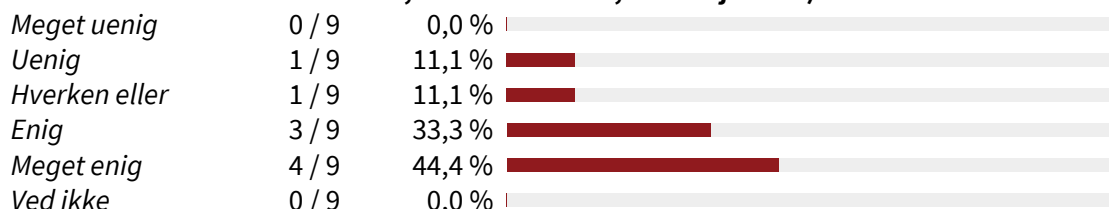
1 Jf. Diakonissestiftelsens motto ”Vi ser altid mennesket”. I hvilken grad oplever du som studerende at du bliver set som menneske på UC Diakonissestiftelsen?



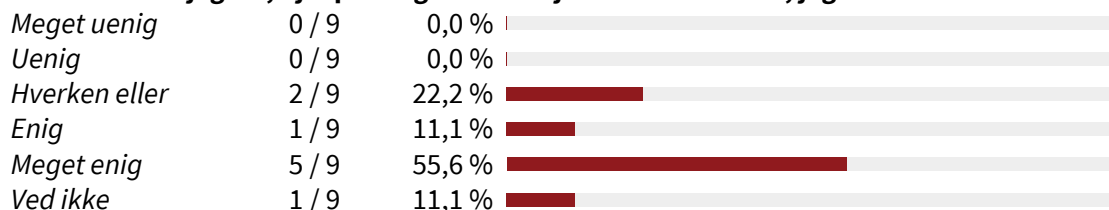
2 I hvilken grad føler du at du er en del af et fællesskab på UC Diakonissestiftelsen?



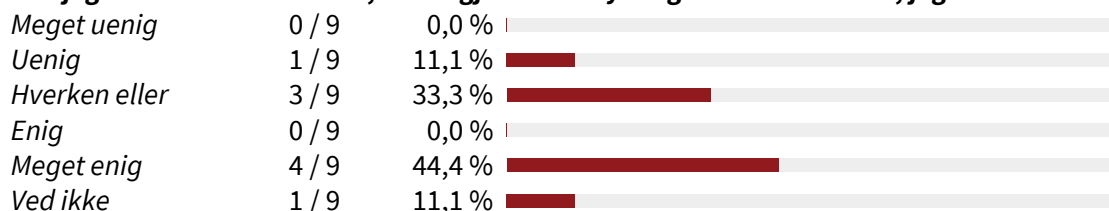
3 Jeg synes jeg får nok feedback på det, jeg laver på uddannelsen (f.eks. individuel eller fælles feedback fra undervisere, medstuderende, eller vejledere).



4 Den feedback jeg får, hjælper mig til at arbejde videre med det, jeg skal lære.

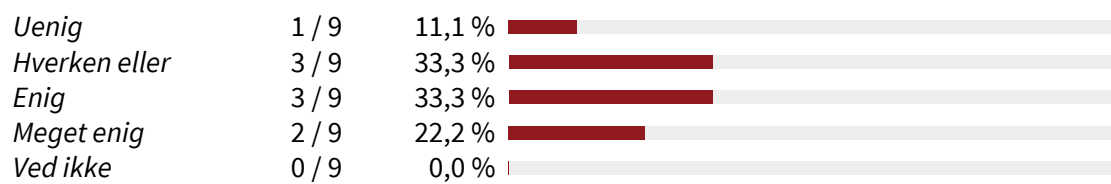


5 Det jeg ikke helt har forstået, bliver gjort mere tydeligt af den feedback, jeg får.



6 På min uddannelse får jeg løbende feedback på det, jeg laver.





KP (generelt)

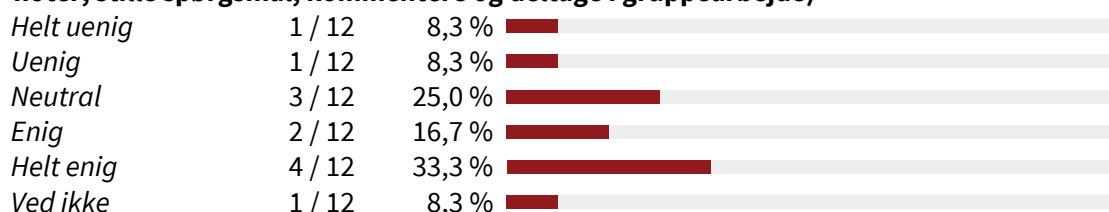
16 havde mulighed for at besvare dette skema.

12 har besvaret dette skema.

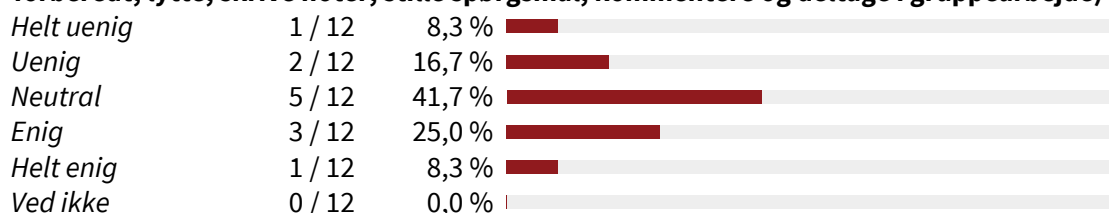
Svarprocenten er 75,00 % . : 12 / 16

Hvor enig er du i følgende udsagn:

1.1 Jeg har været engageret i undervisningen (F.eks. ved at være forberedt, lytte, skrive noter, stille spørgsmål, kommentere og deltage i gruppearbejde)

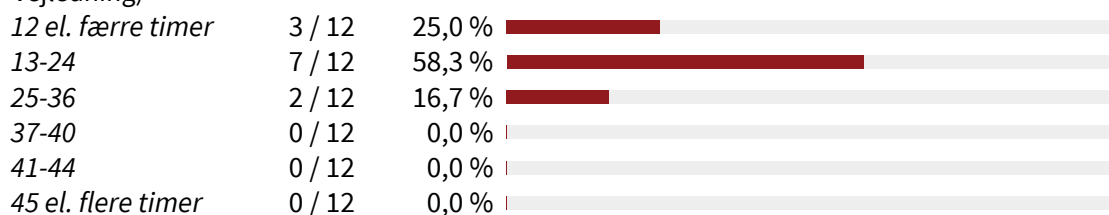


1.2 Mine medstuderende har været engagerede i undervisningen (F.eks. ved at være forberedt, lytte, skrive noter, stille spørgsmål, kommentere og deltage i gruppearbejde)

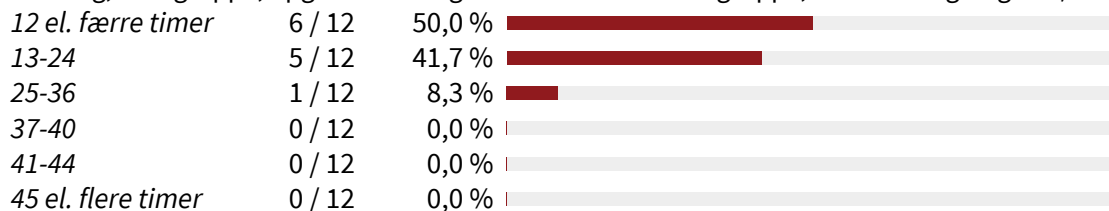


Du skal angive den ugentlige tid, du i gennemsnit har brugt på undervisning og den tid, som du har brugt på forberedelse.

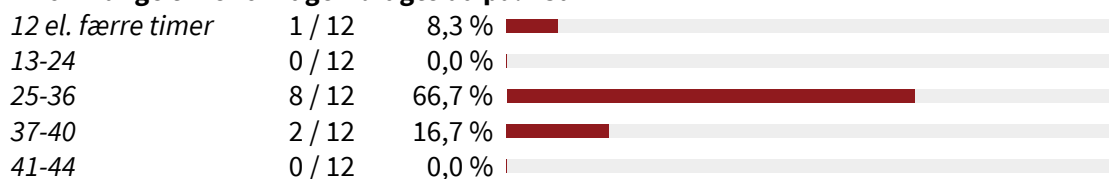
2.1 Hvor mange timer om ugen brugte du på: - Undervisning og studieaktiviteter i forbindelse hermed (fx forelæsning, holdundervisning, øvelsestimer, praktik/klinisk undervisning og vejledning)




2.1 Hvor mange timer om ugen brugte du på: - Forberedelse til undervisning og praktik (fx læsning, læsegruppe, opgaveskrivning alene eller i en studiegruppe, litteratursøgning mv.).









2.1 Hvor mange timer om ugen brugte du på: - Sum



45 el. flere timer 1 / 12 8,3 % 

Hvor enig er du i udsagnet:

3.1 I dette undervisningsforløb er jeg blevet fagligt udfordret på en måde, som har bidraget til min læring.

Helt uenig	2 / 12	16,7 %	
Uenig	1 / 12	8,3 %	
Neutral	2 / 12	16,7 %	
Enig	5 / 12	41,7 %	
Helt enig	2 / 12	16,7 %	
Ved ikke	0 / 12	0,0 %	

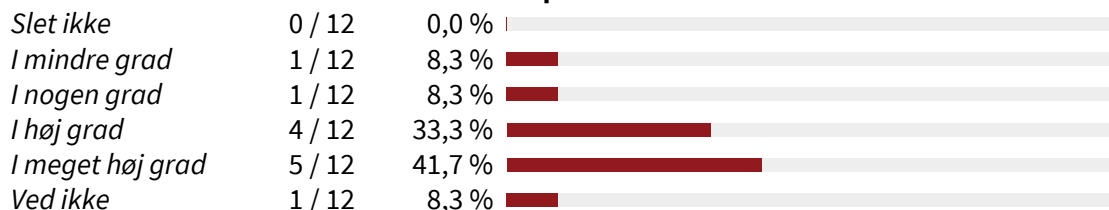
Uddannelsen

16 havde mulighed for at besvare dette skema.

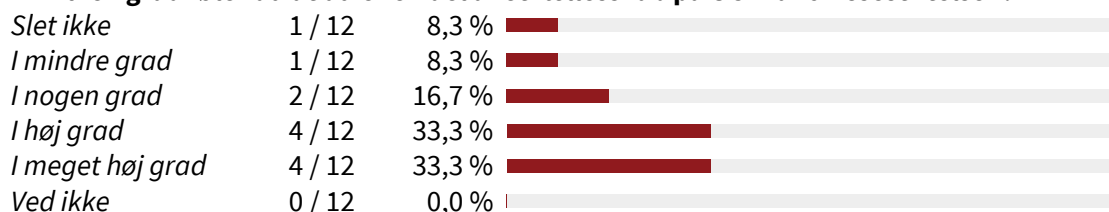
12 har besvaret dette skema.

Svarprocenten er 75,00 % . : 12 / 16

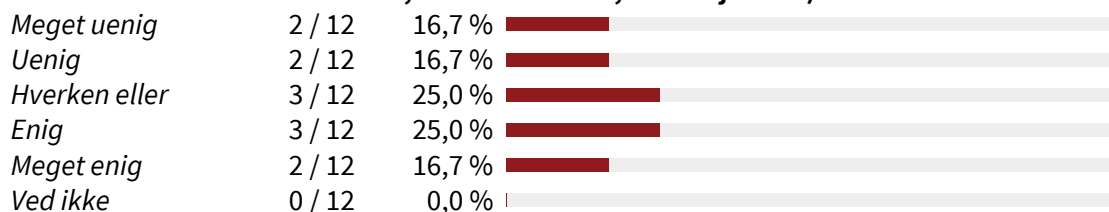
1 Jf. Diakonissestiftelsens motto ”Vi ser altid mennesket”. I hvilken grad oplever du som studerende at du bliver set som menneske på UC Diakonissestiftelsen?



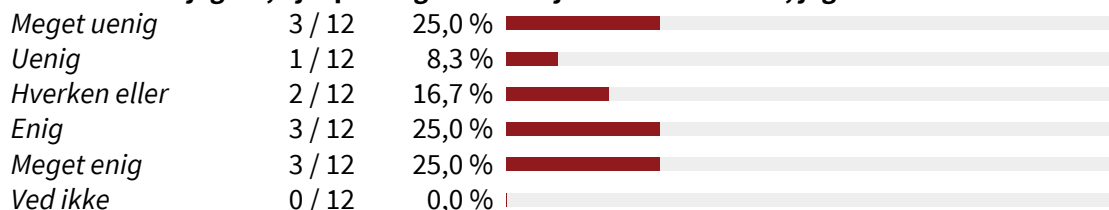
2 I hvilken grad føler du at du er en del af et fællesskab på UC Diakonissestiftelsen?



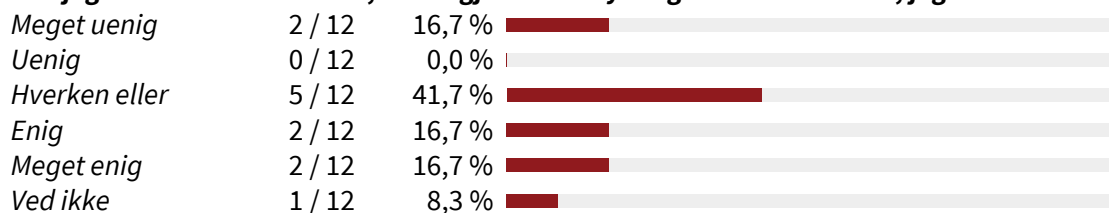
3 Jeg synes jeg får nok feedback på det, jeg laver på uddannelsen (f.eks. individuel eller fælles feedback fra undervisere, medstuderende, eller vejledere).



4 Den feedback jeg får, hjælper mig til at arbejde videre med det, jeg skal lære.

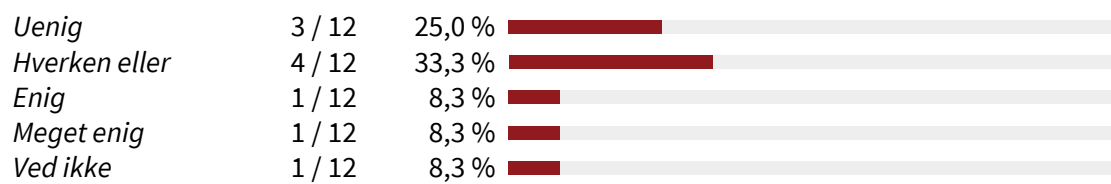


5 Det jeg ikke helt har forstået, bliver gjort mere tydeligt af den feedback, jeg får.



6 På min uddannelse får jeg løbende feedback på det, jeg laver.





KP (generelt)

20 havde mulighed for at besvare dette skema.

14 har besvaret dette skema.

Svarprocenten er 70,00 % . : 14 / 20

Hvor enig er du i følgende udsagn:

1.1 Jeg har været engageret i undervisningen (F.eks. ved at være forberedt, lytte, skrive noter, stille spørgsmål, kommentere og deltage i gruppearbejde)

Helt uenig	0 / 14	0,0 %	
Uenig	1 / 14	7,1 %	
Neutral	6 / 14	42,9 %	
Enig	4 / 14	28,6 %	
Helt enig	3 / 14	21,4 %	
Ved ikke	0 / 14	0,0 %	

1.2 Mine medstuderende har været engagerede i undervisningen (F.eks. ved at være forberedt, lytte, skrive noter, stille spørgsmål, kommentere og deltage i gruppearbejde)

Helt uenig	0 / 14	0,0 %	
Uenig	1 / 14	7,1 %	
Neutral	8 / 14	57,1 %	
Enig	3 / 14	21,4 %	
Helt enig	2 / 14	14,3 %	
Ved ikke	0 / 14	0,0 %	

Du skal angive den ugentlige tid, du i gennemsnit har brugt på undervisning og den tid, som du har brugt på forberedelse.

2.1 Hvor mange timer om ugen brugte du på: - Undervisning og studieaktiviteter i forbindelse hermed (fx forelæsning, holdundervisning, øvelsestimer, praktik/klinisk undervisning og vejledning)


12 el. færre timer	8 / 14	57,1 %	
13-24	6 / 14	42,9 %	
25-36	0 / 14	0,0 %	
37-40	0 / 14	0,0 %	
41-44	0 / 14	0,0 %	
45 el. flere timer	0 / 14	0,0 %	

2.1 Hvor mange timer om ugen brugte du på: - Forberedelse til undervisning og praktik (fx læsning, læsegruppe, opgaveskrivning alene eller i en studiegruppe, litteratursøgning mv.).

12 el. færre timer	8 / 14	57,1 %	
13-24	6 / 14	42,9 %	
25-36	0 / 14	0,0 %	
37-40	0 / 14	0,0 %	
41-44	0 / 14	0,0 %	
45 el. flere timer	0 / 14	0,0 %	

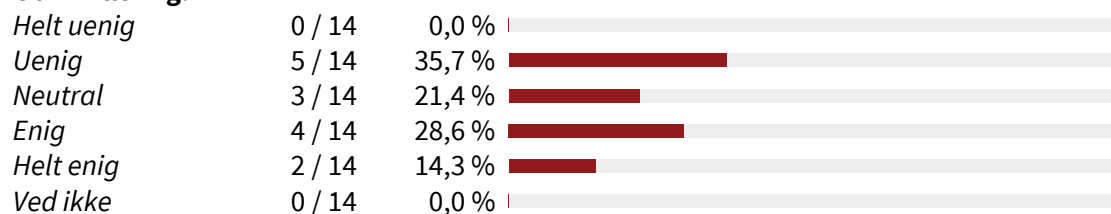
2.1 Hvor mange timer om ugen brugte du på: - Sum

12 el. færre timer	1 / 14	7,1 %	
13-24	7 / 14	50,0 %	
25-36	5 / 14	35,7 %	
37-40	1 / 14	7,1 %	
41-44	0 / 14	0,0 %	

45 el. flere timer 0 / 14 0,0 % 

Hvor enig er du i udsagnet:

3.1 I dette undervisningsforløb er jeg blevet fagligt udfordret på en måde, som har bidraget til min læring.



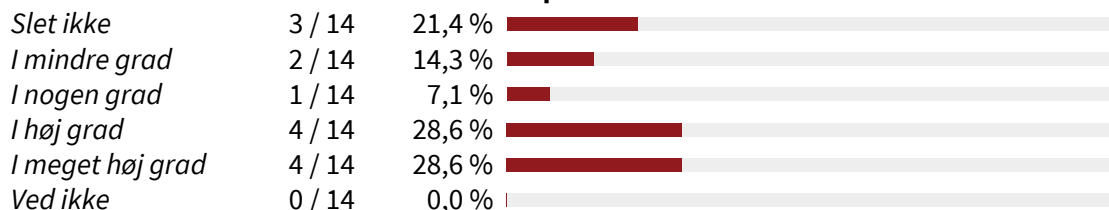
Uddannelsen

20 havde mulighed for at besvare dette skema.

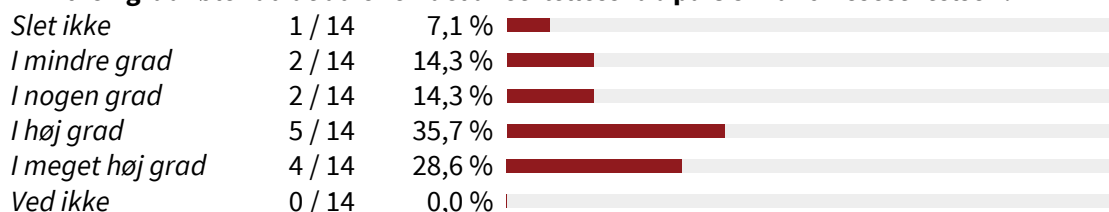
14 har besvaret dette skema.

Svarprocenten er 70,00 % . : 14 / 20

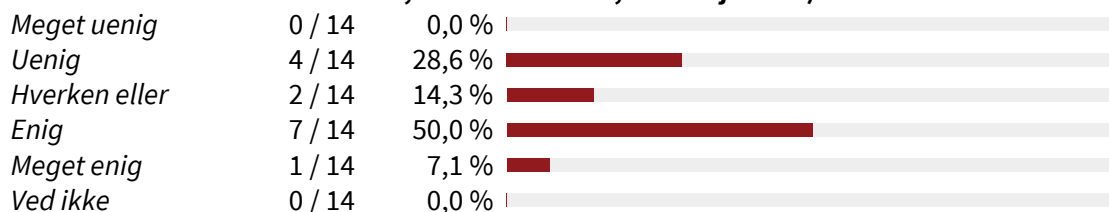
1 Jf. Diakonissestiftelsens motto ”Vi ser altid mennesket”. I hvilken grad oplever du som studerende at du bliver set som menneske på UC Diakonissestiftelsen?



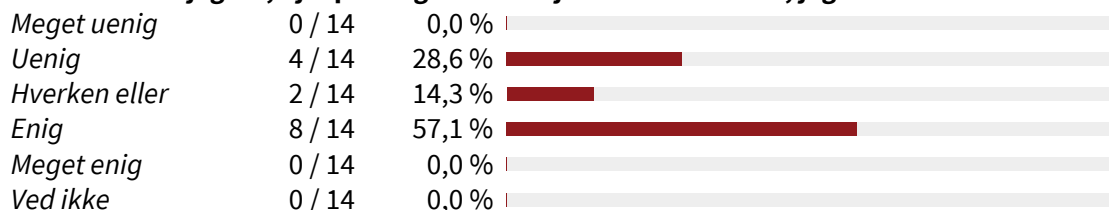
2 I hvilken grad føler du at du er en del af et fællesskab på UC Diakonissestiftelsen?



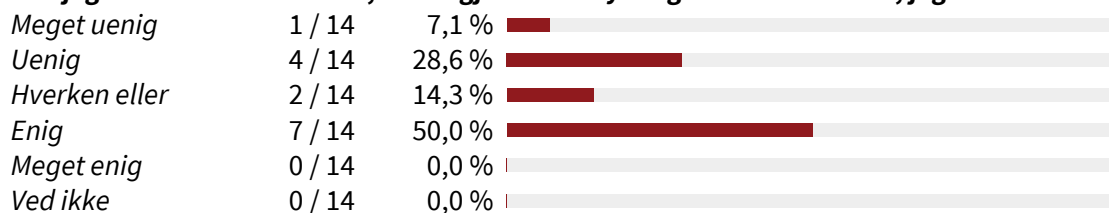
3 Jeg synes jeg får nok feedback på det, jeg laver på uddannelsen (f.eks. individuel eller fælles feedback fra undervisere, medstuderende, eller vejledere).



4 Den feedback jeg får, hjælper mig til at arbejde videre med det, jeg skal lære.








5 Det jeg ikke helt har forstået, bliver gjort mere tydeligt af den feedback, jeg får.



6 På min uddannelse får jeg løbende feedback på det, jeg laver.



<i>Uenig</i>	5 / 14	35,7 %	
<i>Hverken eller</i>	4 / 14	28,6 %	
<i>Enig</i>	4 / 14	28,6 %	
<i>Meget enig</i>	0 / 14	0,0 %	
<i>Ved ikke</i>	0 / 14	0,0 %	

KP (generelt)

19 havde mulighed for at besvare dette skema.

8 har besvaret dette skema.

Svarprocenten er 42,11 % . : 8 / 19

Hvor enig er du i følgende udsagn:

1.1 Jeg har været engageret i undervisningen (F.eks. ved at være forberedt, lytte, skrive noter, stille spørgsmål, kommentere og deltage i gruppearbejde)

Helt uenig	1 / 8	12,5 %	
Uenig	0 / 8	0,0 %	
Neutral	0 / 8	0,0 %	
Enig	4 / 8	50,0 %	
Helt enig	3 / 8	37,5 %	
Ved ikke	0 / 8	0,0 %	

1.2 Mine medstuderende har været engagerede i undervisningen (F.eks. ved at være forberedt, lytte, skrive noter, stille spørgsmål, kommentere og deltage i gruppearbejde)

Helt uenig	0 / 8	0,0 %	
Uenig	1 / 8	12,5 %	
Neutral	0 / 8	0,0 %	
Enig	1 / 8	12,5 %	
Helt enig	1 / 8	12,5 %	
Ved ikke	5 / 8	62,5 %	

Du skal angive den ugentlige tid, du i gennemsnit har brugt på undervisning og den tid, som du har brugt på forberedelse.

2.1 Hvor mange timer om ugen brugte du på: - Undervisning og studieaktiviteter i forbindelse hermed (fx forelæsning, holdundervisning, øvelsestimer, praktik/klinisk undervisning og vejledning)

12 el. færre timer	2 / 8	25,0 %	
13-24	1 / 8	12,5 %	
25-36	2 / 8	25,0 %	
37-40	3 / 8	37,5 %	
41-44	0 / 8	0,0 %	
45 el. flere timer	0 / 8	0,0 %	

2.1 Hvor mange timer om ugen brugte du på: - Forberedelse til undervisning og praktik (fx læsning, læsegruppe, opgaveskrivning alene eller i en studiegruppe, litteratursøgning mv.).

12 el. færre timer	4 / 8	50,0 %	
13-24	2 / 8	25,0 %	
25-36	1 / 8	12,5 %	
37-40	0 / 8	0,0 %	
41-44	0 / 8	0,0 %	
45 el. flere timer	0 / 8	0,0 %	







2.1 Hvor mange timer om ugen brugte du på: - Sum

12 el. færre timer	0 / 8	0,0 %	
13-24	1 / 8	12,5 %	
25-36	0 / 8	0,0 %	
37-40	2 / 8	25,0 %	
41-44	4 / 8	50,0 %	

45 el. flere timer 1 / 8 12,5 % 

Hvor enig er du i udsagnet:

3.1 I dette undervisningsforløb er jeg blevet fagligt udfordret på en måde, som har bidraget til min læring.

Helt uenig	1 / 8	12,5 %	
Uenig	0 / 8	0,0 %	
Neutral	1 / 8	12,5 %	
Enig	1 / 8	12,5 %	
Helt enig	5 / 8	62,5 %	
Ved ikke	0 / 8	0,0 %	

Uddannelsen

19 havde mulighed for at besvare dette skema.

8 har besvaret dette skema.

Svarprocenten er 42,11 % : 8 / 19

1 Jf. Diakonissestiftelsens motto "Vi ser altid mennesket". I hvilken grad oplever du som studerende at du bliver set som menneske på UC Diakonissestiftelsen?

Slet ikke	1 / 8	12,5 %	
I mindre grad	0 / 8	0,0 %	
I nogen grad	1 / 8	12,5 %	
I høj grad	3 / 8	37,5 %	
I meget høj grad	2 / 8	25,0 %	
Ved ikke	1 / 8	12,5 %	

2 I hvilken grad føler du at du er en del af et fællesskab på UC Diakonissestiftelsen?

Slet ikke	1 / 8	12,5 %	
I mindre grad	4 / 8	50,0 %	
I nogen grad	2 / 8	25,0 %	
I høj grad	1 / 8	12,5 %	
I meget høj grad	0 / 8	0,0 %	
Ved ikke	0 / 8	0,0 %	

3 Jeg synes jeg får nok feedback på det, jeg laver på uddannelsen (f.eks. individuel eller fælles feedback fra undervisere, medstuderende, eller vejledere).

Meget uenig	1 / 8	12,5 %	
Uenig	0 / 8	0,0 %	
Hverken eller	2 / 8	25,0 %	
Enig	2 / 8	25,0 %	
Meget enig	3 / 8	37,5 %	
Ved ikke	0 / 8	0,0 %	

4 Den feedback jeg får, hjælper mig til at arbejde videre med det, jeg skal lære.

Meget uenig	1 / 8	12,5 %	
Uenig	0 / 8	0,0 %	
Hverken eller	2 / 8	25,0 %	
Enig	0 / 8	0,0 %	
Meget enig	5 / 8	62,5 %	
Ved ikke	0 / 8	0,0 %	

5 Det jeg ikke helt har forstået, bliver gjort mere tydeligt af den feedback, jeg får.

Meget uenig	1 / 8	12,5 %	
Uenig	0 / 8	0,0 %	
Hverken eller	2 / 8	25,0 %	
Enig	1 / 8	12,5 %	
Meget enig	4 / 8	50,0 %	
Ved ikke	0 / 8	0,0 %	

6 På min uddannelse får jeg løbende feedback på det, jeg laver.

Meget uenig	1 / 8	12,5 %	
-------------	-------	--------	--

